

Intervals

- Major Intervals
- Perfect Intervals
- Minor Intervals
- Diminished Intervals
- Augmented Intervals
- Practice Method

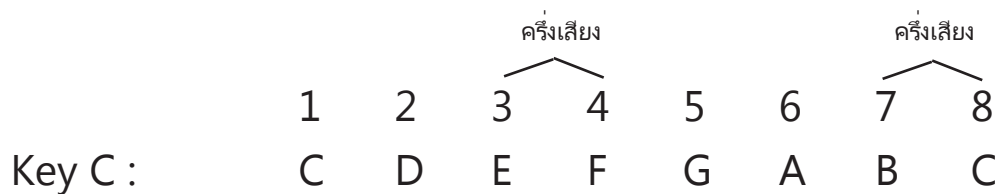
by

AUN
Chatchai

Intervals คืออะไร ?

Intervals หรือ ชั้นคู่ คือ ระยะห่างของโน้ต 2 ตัว ที่สามารถบ่งบอกว่ามีระยะห่างมากแค่ไหน ซึ่งด้วยระยะห่างของโน้ตที่ต่างกันไป จะทำให้เกิดความรู้สึกที่ต่างกัน ในที่นี้จะยกตัวอย่างจากบันไดเสียง C Major

โครงสร้างหรือระยะห่างของโน้ตในบันไดเสียงเมเจอร์



ด้วยระยะห่างนี้ จะทำให้เกิด Intervals ที่เป็นตัวเลขได้ดังนี้

- ระยะห่างของ C, D เรียก คู่ 2
- ระยะห่างของ C, E เรียก คู่ 3
- ระยะห่างของ C, F เรียก คู่ 4
- ระยะห่างของ C, G เรียก คู่ 5
- ระยะห่างของ C, A เรียก คู่ 6
- ระยะห่างของ C, B เรียก คู่ 7
- ระยะห่างของ C, C (สูง) เรียก คู่ 8 (Octave)

กรณีที่เกิดระยะห่างของโน้ต เกินคู่ 8 (Octave)

- ระยะห่างของ C, D (สูง) เรียก คู่ 9
- ระยะห่างของ C, E (สูง) เรียก คู่ 10
- ระยะห่างของ C, F (สูง) เรียก คู่ 11
- ระยะห่างของ C, G (สูง) เรียก คู่ 12
- ระยะห่างของ C, A (สูง) เรียก คู่ 13
- ระยะห่างของ C, B (สูง) เรียก คู่ 14
- ระยะห่างของ C, C (2 Octave) เรียก คู่ 15 (Double Octave)

ชนิดของ Intervals และสัญลักษณ์

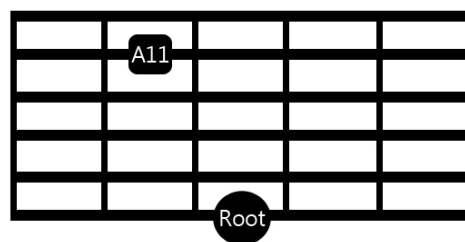
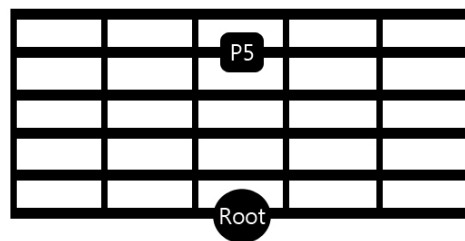
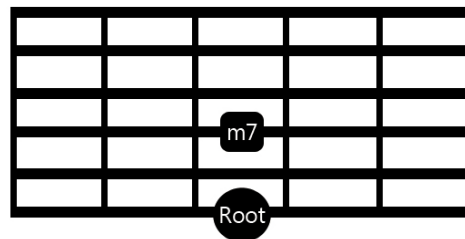
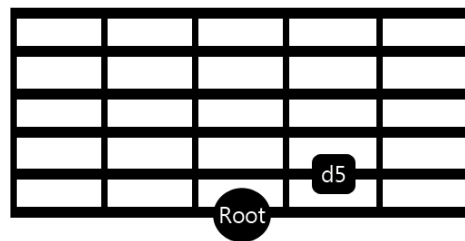
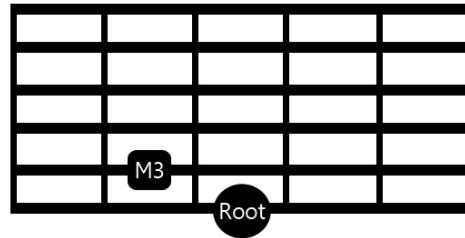
Intervals มีอยู่ 5 ชนิด ได้แก่

1. Major Intervals ประกอบไปด้วย ชั้นคู่ 2, 3, 6, 7
2. Minor Intervals ประกอบไปด้วย ชั้นคู่ b2, b3, b6, b7
3. Perfect Intervals ประกอบไปด้วย ชั้นคู่ 1, 4, 5, 8
4. Diminished Intervals ประกอบไปด้วย ชั้นคู่ b1 b4, b5 และ b ชั้นคู่ minor (bb2, bb3, bb6, bb7)
5. Augmented Intervals ประกอบไปด้วย ชั้นคู่ #1, #4, #5 และ # ชั้นคู่ major (X2, X3, X6, X7)

สัญลักษณ์ของ Intervals ต่างๆ

1. Major Intervals ใช้ตัว M เช่น M2, M3, M6, M7
2. Minor Intervals ใช้ตัว m เช่น m2, m3, m6, m7
3. Perfect Intervals ใช้ตัว P เช่น P1, P4, P5, P8
4. Diminished Intervals ใช้ตัว d เช่น d1, d2, d4, d5
5. Augmented Intervals ใช้ตัว M เช่น A1, A4, A5, A7

ตัวอย่าง Intervals บนคอกีตาร์




Practice Method

วิธีการฝึกซ้อม

1. กำหนด Root ที่ต้องการบนคอกีตาร์
2. กดโน้ต Intervals ตรงไหนก็ได้ แล้วตอบให้ได้ว่า เป็น Intervals ลำดับที่เท่าไร
3. จากนั้นตอบให้ได้ว่า เป็น Intervals ชนิดอะไร
4. จากนั้นตอบให้ได้ว่า สามารถเป็น Intervals ในลำดับและชนิดใดได้อีกบ้าง
5. ทำแบบนี้ทุกๆ ตำแหน่งบนคอกีตาร์

ประชาสัมพันธ์



Mode Practice - Part1 (DVD+E-Book)

จุดประสงค์ - เพื่อให้เข้าใจการนำโหมดไปใช้
อย่างถูกต้อง เจาะลึกเรื่องการฝึกโหมดโดย
เฉพาะกีตาร์ ให้เห็นผลและสามารถนำไปใช้
งานได้

เงื่อนไขก่อนการรับชม - ควรมีพื้นฐานเรื่อง
Major Scale และ Diatonic Chord

เนื้อหา

- Mode คืออะไร?, ทำไมต้องใช้โหมด?
- การเกิดโหมด
- Chord Tone - วิธีฝึก
- Ionian Mode - วิธีฝึก
- Dorian Mode - วิธีฝึก
- Phrygian Mode - วิธีฝึก
- Lydian Mode - วิธีฝึก
- Mixolydian Mode - วิธีฝึก
- Aeolian Mode - วิธีฝึก
- Locrian Mode - วิธีฝึก
- Dominant Motion

ราคา 500 บาท

สั่งซื้อ โทร. 081-3252663
หรือเมลล์ aunchatchai@gmail.com

ประชาสัมพันธ์



Jazz Guitar Practice LV.1 แบบฝึกหัดล้วนๆ (Book+CD Audio)

เป็นหนังสือมี CD ประกอบ เนื้อหาเต็มไปด้วยแบบฝึกหัด ที่จะทำให้ท่านที่สนใจในการเล่นแจ๊ส ได้เรียนรู้วิธีการฝึกต่างๆ เพื่อให้เข้าสู่การอิมโพรไวส์ที่สามารถหาคำตอบได้ทุกส่วนในการเล่น และจะนำไปสู่การเล่นที่มีความซับซ้อนน่าสนใจมากขึ้น สำหรับท่านที่มีพื้นฐานอยู่แล้วจะสามารถเข้าใจได้เร็ว ส่วนท่านที่ยังไม่มีพื้นฐาน ควรเข้าใจเรื่อง Major Scale และ Note on Fingerboard เสียก่อน

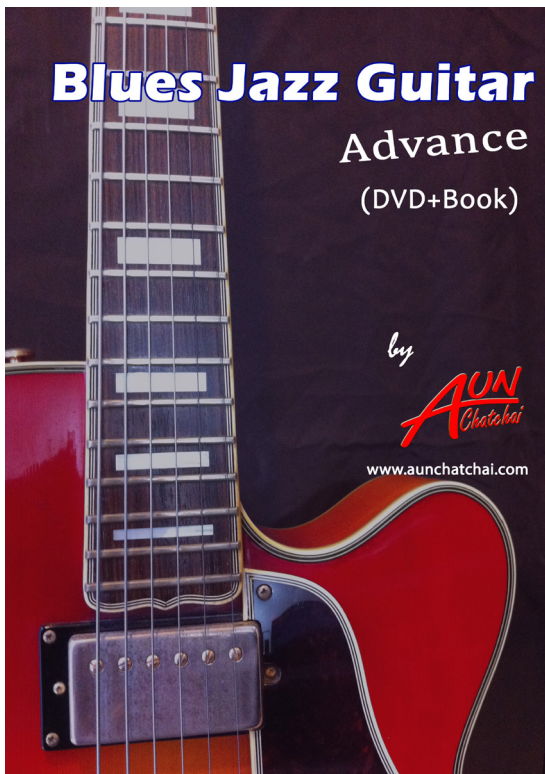
เนื้อหาในหนังสือ

- Basic 7th Chord
- Arpeggio (Chord Tone)
- Chord Rhythm
- Approach Note
- Bass Line in Swing
- Articulation
- Phrase
- Song Practice

ราคา 500 บาท

สั่งซื้อ โทร. 081-3252663
หรือเมลล์ aunchatchai@gmail.com

ประชาสัมพันธ์



Blues Jazz Guitar - Advance (DVD+Book)

สำหรับคอบลูส์ ไม่ควรพลาด การเพิ่มสีสันในเพลงบลูส์ทำให้ได้ Sound ที่แตกต่าง สามารถเพิ่มทักษะของท่านได้ด้วย DVD ชุดนี้ ซึ่งมีหนังสือประกอบขนาด A5 ที่สรุปเนื้อหาใน DVD อีกที

เนื้อหาใน DVD

- 01 ทบทวน Part01
- 02 ทบทวน Part02
- 03 Pentatonic & Blues Scale
- 04 Arpeggio in Major Blues Jazz
- 05 Arpeggio in minor Blues Jazz
- 06 Mode & Tension in Major Blues Jazz
- 07 Mode & Tension in minor Blues Jazz
- 08 Target, Guide Tone, Encloser
- 09 Inside Sound - Outside Sound
- 10 Phrase Idea, Improvise Method
- 11 Comping Idea
- 12 Improvise Plan : เพลง Straight No Chaser
- 13 Improvise Plan : เพลง Equinox

ราคา 500 บาท

สั่งซื้อ โทร. 081-3252663
หรือเมลล์ aunchatchai@gmail.com

ประชาสัมพันธ์

เปิดสอนกีตาร์ 3 สไตล์หลัก Jazz, Blues และ Finger Styles
สำหรับท่านที่อยู่ต่างจังหวัด สามารถเรียน Online ได้

1. Jazz Guitar Class - เน้นการแจม โดยนำทฤษฎีและทักษะที่ฝึกฝนเรียนรู้ มาใช้ในเพลงให้เกิดผล มีการวัดผล 4 level.



2. Blues Guitar Class - เรียนกีตาร์บลูส์ กับหลักสูตร 14 หัวข้อหลัก



3. Finger Styles Class - เรียนกีตาร์ฟิงเกอร์สไตล์กับหลักสูตร 22 หัวข้อหลัก



ดูรายละเอียดทั้งหมดได้ที่ www.aunchatchai.com

**สิทธิพิเศษสำหรับนักเรียน รับ E-Book และชม Video
ภายในเว็บมากมาย ฟรี!!! ตลอดช่วงที่เรียน**